




検 印

課 長	係 長	主 任
		

産業廃棄物焼却炉稼働状況
(2021年5月分)

No.2焼却炉(50mロータリーキルン)

・処分した廃棄物	・各月毎の種類及び数量 (一般廃棄物)					
	種 類	処分量(kg)				
	薬品類(汚泥)					
	薬品類(廃油)					
	薬品類(廃酸)					
	薬品類(廃アルカリ)					
	(産業廃棄物)					
	種 類	処分量(kg)				
	燃えがら					
	汚泥	386,962				
	廃油	2655	452,356			
	廃酸	17891	313,899			
	廃アルカリ	41717	291,557			
	廃プラスチック類	933,809				
	紙屑	0				
	木屑	0				
	繊維屑	0				
	動植物性残さ	0				
	ゴム屑	0				
	金属屑	17,333				
ガラス・陶磁器屑	27,376					
鉋さい	0					
がれき類	0					
ばいじん	0					
感染性廃棄物	391,864					
合計	2,815,156					
	測定位置	測定結果が得られた年月日	測定結果			
			単位	測定値		
・燃焼排ガス温度	T ₄	2021年5月25日	℃	973		
・集じん器に流入する燃焼ガスの温度	バグ入口	〃	℃	188		
・排ガス中のCO濃度	排 突	〃	ppm	0.0		
・冷却設備、排ガス処理設備にたい積したばいじんの除去	・除去を行った年月日		2021年5月19日			
	排ガスを採取した位置	排ガスを採取した年月日	測定結果の得られた年月日	単位	測定結果 測定値	
・排ガス中のダイオキシン類濃度				ng-TEQ/Nm ³		
・排ガス中のばい煙量又はばい煙濃度						
排ガス流量	湿り	排突	2021年5月25日	2021年5月26日	Nm ³ /hr	52,100
	乾き	〃	〃	〃	Nm ³ /hr	40,220
ばいじん	実測値	〃	〃	〃	g/m ³ N	<0.001
硫黄酸化物	実測値	〃	〃	〃	ppm	<2
窒素酸化物	実測値	〃	〃	〃	ppm	36
	O ₂ 換算値	〃	〃	〃	ppm	36
塩化水素	実測値	〃	〃	〃	mg/Nm ³	<5